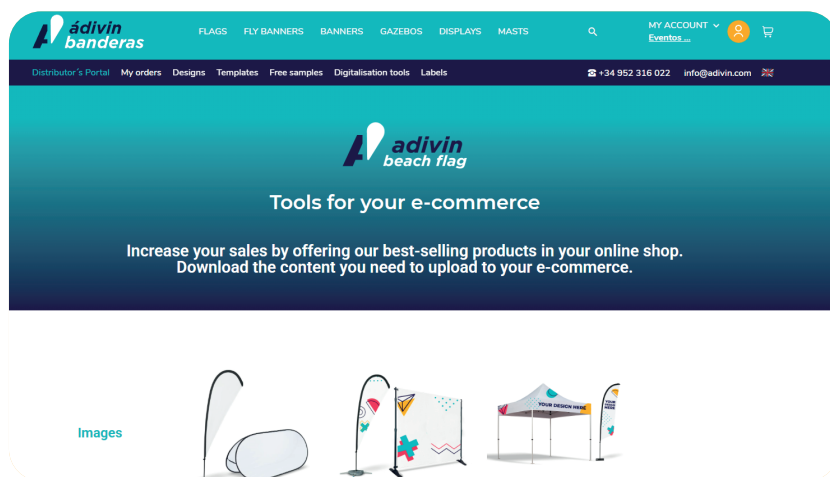


# MODELOS CLIQUE E ENVIE

## GUIA PASSO A PASSO

### 1º DESCARREGUE O FICHEIRO

Escolha o modelo que deseja na secção ferramentas para o seu e-commerce:



### 2º UTILIZE O MODELO NO SEU GESTOR DE E-MAIL MARKETING

Importe diretamente o ficheiro recém-descarregado para a sua aplicação de e-mail ou copie e cole o código do ficheiro .html que se encontra no ficheiro **Zip**.

### 3º PERSONALIZE O MODELO

Com o editor do seu gestor de e-mail marketing, substitua a imagem pelo logótipo da sua empresa, altere as cores para adequá-las à sua marca, adicione ou remova texto, altere os elementos criativos...

Importante: adicione o seu endereço, os textos legais necessários e o botão «Cancelar subscrição», de acordo com a legislação do seu país em matéria de proteção de dados e marketing por e-mail.

### 4º PRONTO!

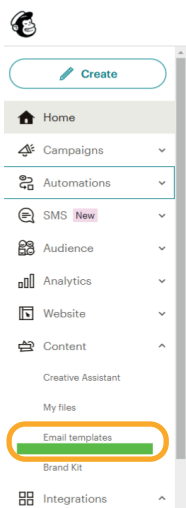
Agora já pode utilizar o modelo para enviar a sua campanha de e-mail.

A seguir, apresentamos um exemplo prático com um gestor de e-mail muito utilizado. O processo será muito semelhante noutros.

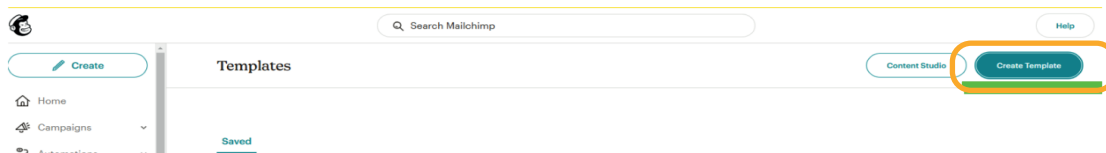
# EXEMPLO NO MAILCHIMP

Como importar o modelo para o seu gestor de e-mail marketing?

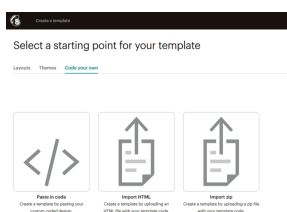
As opções de importação encontram-se em:



Uma vez dentro dessa secção, clique em «Create Template» (Criar modelo).



Não se esqueça de personalizar o seu modelo com o nome da sua empresa, o seu logótipo, links para o seu site e redes sociais.



Não se esqueça de personalizar o seu modelo com o nome da sua empresa, o seu logótipo, links para o seu site e redes sociais.

## PROMPT DE AJUDA

Se precisar de mais ajuda para instalar os seus modelos, pode usar este prompt otimizado para ChatGPT ou modelo semelhante e receber ajuda passo a passo para instalar e iniciar a sua campanha em qualquer gestor de e-mail marketing.

Pronto para colar no ChatGPT ou modelos semelhantes:

Atuar como um assistente especialista em marketing por e-mail. Tenho um modelo de e-mail no formato **[.zip / .html]** e preciso que me ajude passo a passo a instalá-lo e configurá-lo corretamente no **[meu gestor de marketing por e-mail]**.